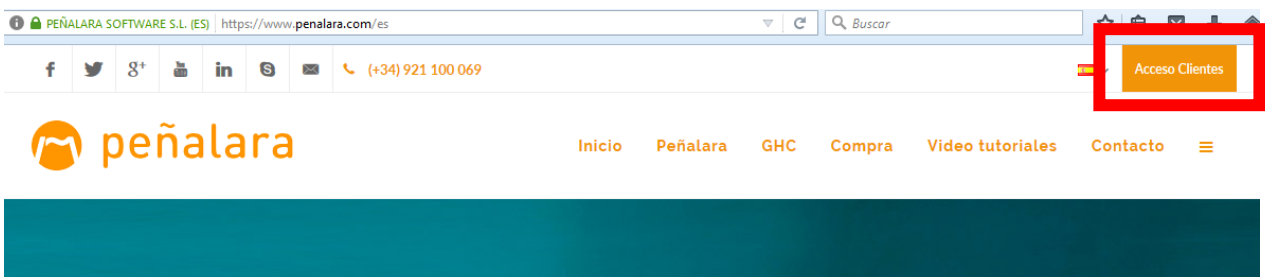


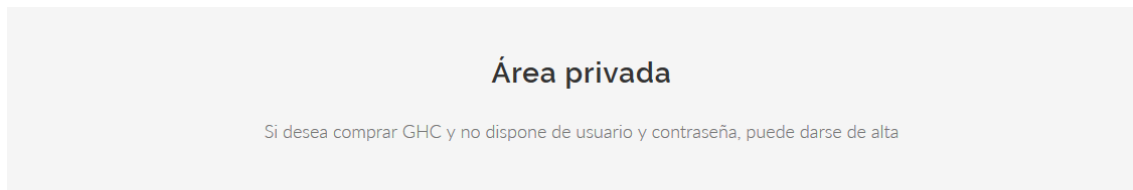
Manual de descarga y activación de GHC

Una vez adquirido el software, tendrá que descargar y activar la aplicación. Para ello, tendrá que seguir los siguientes pasos:

1. Entre en nuestra página web: www.penalara.com y en la parte superior derecha verá un apartado llamado "Acceso clientes".



2. Pulse en "Acceso clientes" y le llevará a su área privada donde le pedirá que introduzca su usuario y contraseña.

A screenshot of the 'Acceso clientes' login form. The form is enclosed in a red box. It has a title 'Acceso clientes' and two input fields: 'USUARIO:' with a text box containing 'Usuario' and 'CONTRASEÑA:' with a text box containing 'Contraseña'. Below the fields is an orange 'ACEPTAR' button and a link 'He olvidado mi contraseña'.

Nuevo cliente

Si desea comprar GHC y no dispone de usuario y contraseña, puede darse de alta aquí:

REGÍSTRESE

Si lo que desea es [informarse sobre GHC](#), su [precio](#), o descargarse la [versión demo](#), puede hacerlo en las distintas secciones de la web.



Peñalara Software

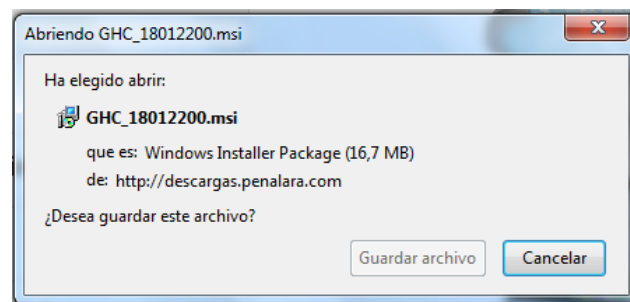
C/ Teodosio el Grande 8 BIS, oficina 7 • 40001 Segovia (España) ☎ (+34) 921 100 0699

• www.penalara.com • info@penalara.com

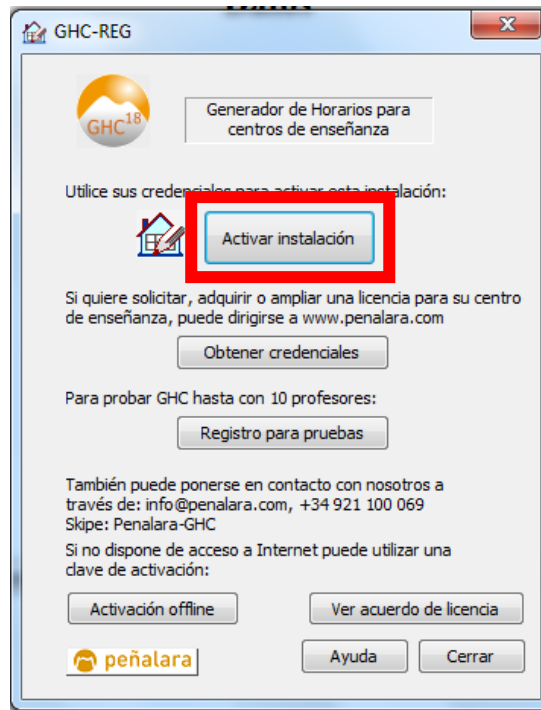
- Una vez se haya logueado, accederá a las opciones de su área privada. Aquí encontrará la opción de “descargar GHC”.



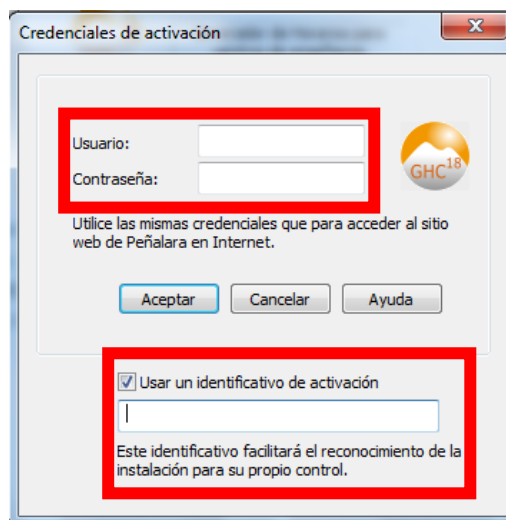
- Si pulsa sobre la opción “descargar GHC”, se abrirá el proceso de descarga e instalación propio del programa.



5. Con el programa ya descargado en su ordenador, al abrirlo le aparecerá la siguiente pantalla, donde deberá pulsar el botón “Activar instalación”



6. Si pulsa sobre “activar instalación”, le abrirá una venta donde tendrá que introducir el usuario y la contraseña con los que accedió a la web. Puede establecer un nombre como identificativo de activación para que sepan identificar cuál es la máquina en la que lo han instalado.



Peñalara Software

C/ Teodosio el Grande 8 BIS, oficina 7 • 40001 Segovia (España) ☎ (+34) 921 100 0699

• www.penalara.com • info@penalara.com

7. La aplicación le indicará que está activada y podrá empezar a trabajar con GHC.

